

Tout ce qu'il vous faut



Tissu Maya

Ref :1180858

100% Coton Bio

19.⁹⁹ €

Le mètre/160 cm



Biais
taille 20 mm

Ref:1177519

100% Coton Bio

1.⁹⁰ €

Le mètre



Notre fil
Bio

Ref:1183637

100% Coton Bio

6.³⁰ €

La bobine de 275 m

Fermeture
taille 15 cm

Ref: 1043326

1.⁵⁰ €

La pièce



Tissu éponge
nid d'abeille

Ref:1167550

100% Coton Oeko-Tex

11.⁹⁵ €

Le mètre/145 cm

Tissu éponge
Bambou

Ref:1183680


45% Viscose de Bambou

Oeko-Tex



16.⁹⁹ €

Le mètre/150 cm






1



2

Épingler le biais ouvert et la fermeture bord à bord et endroit contre endroit puis coudre sur le pli du biais.



3

Répéter les opérations pour l'autre côté de la fermeture pour obtenir ce résultat.



4



Épingler le tissu filet sur l'endroit du biais au bord à bord puis coudre à 1cm.



5

Ouvrir la fermeture. Retourner l'ensemble pour épingler les côtés du filet endroit contre endroit puis coudre à 1cm du bord.



6

Plier le biais avec le tissu coté fermeture comme sur la photo puis coudre sur le bord du biais. Répéter les opérations pour l'autre côté.

7

Retourner le sac et le travail est terminé !

